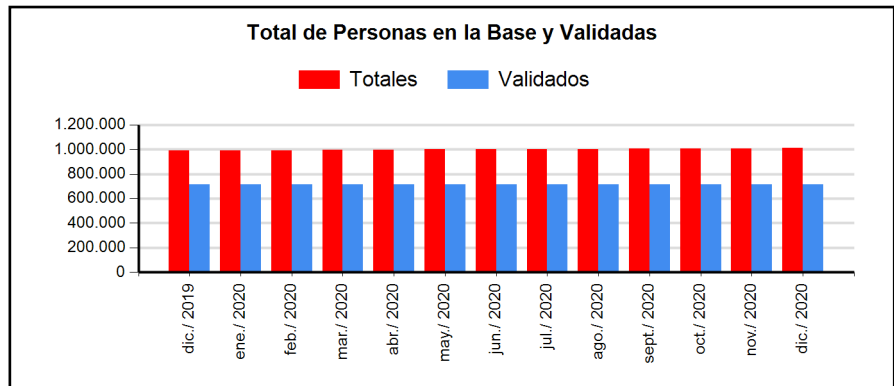


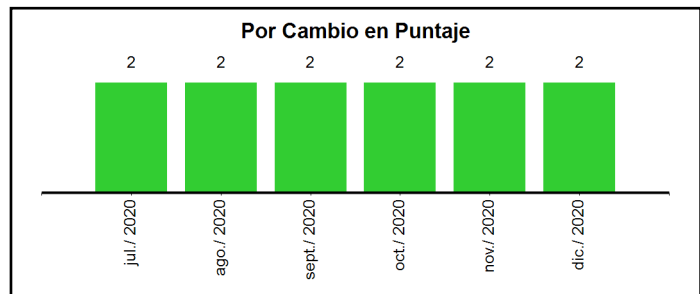
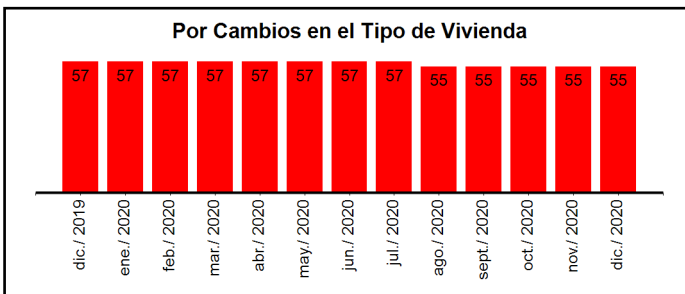
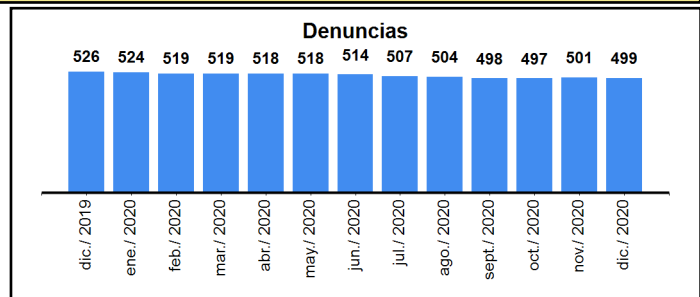
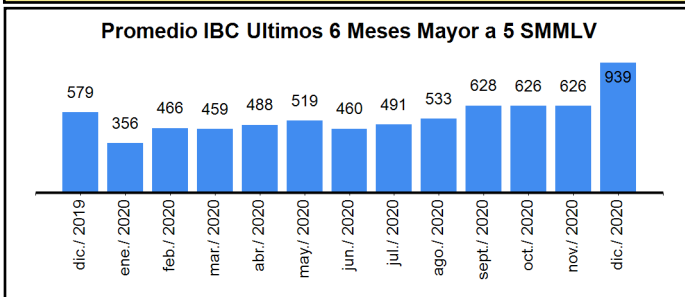
ESTADO DE LA BASE DE DATOS CON CORTE A DICIEMBRE 2020

Periodo	Fichas Totales	Hogares Totales	Personas Totales
diciembre -2019	316.400	331.176	989.966
diciembre -2020	323.572	338.137	1.009.282
Periodo	Fichas Validadas	Hogares Validados	Personas Validadas
diciembre 2019	261.496	274.550	716.898
diciembre 2020	263.106	275.727	714.841
Periodo	Fichas en Verificación	Hogares en Verificación	Personas en Verificación
diciembre 2019	705	714	1.252
diciembre 2020	925	936	1.595
Periodo	Fichas Excluidas	Hogares Excluidos	Personas Excluidas
diciembre 2019	102.824	104.445	271.574
diciembre 2020	109.516	111.226	285.945



Registros excluido: Son aquellos respecto de los cuales se determine que existe inexactitud o incongruencia, como producto de los procesos de validación y controles de calidad conforme a lo señalado en los artículos 2.2.8.3.3, 2.2.8.3.5 y 2.2.8.3.6 del Decreto 441 de 2017.

Registros en Verificación: Son aquellos registros que, por los procesos de validación y controles de calidad, no reúnen los requisitos para ser validados, conforme lo señalado en el artículo 2.2.8.3.4 del Decreto 441 de 2017.

Gráficos Casos en Verificación


En verificación por ingresos altos: registros que en los últimos seis meses antes de la publicación de cada corte del Sisbén, presentaron un Ingreso Base de Cotización (IBC) promedio superior a CINCO (5) SMLV.

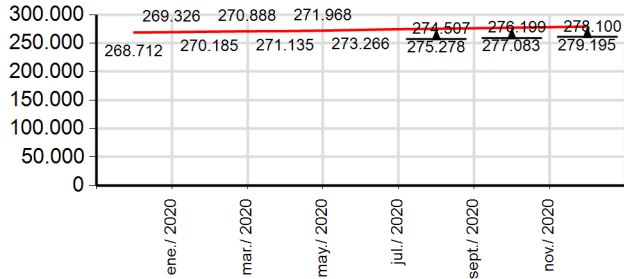
En verificación por denuncia: Cuando la ficha se encuentra bajo denuncia, presentada por una persona o entidad.

En verificación por tipo de vivienda: fichas que presentan cambios en el tipo de la unidad de vivienda que contradice lo registrado en cortes anteriores.

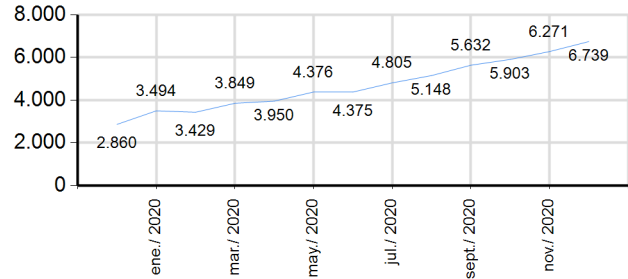
En verificación por cambio de puntaje: registros que al comparar la información de dos cortes de la base del Sisbén en momentos diferentes y de manera sucesiva, presentan cambios significativos que hacen que se modifique el puntaje y por lo tanto se requiere de una justificación o soporte para su validación.

Gráficos Casos Excluidos

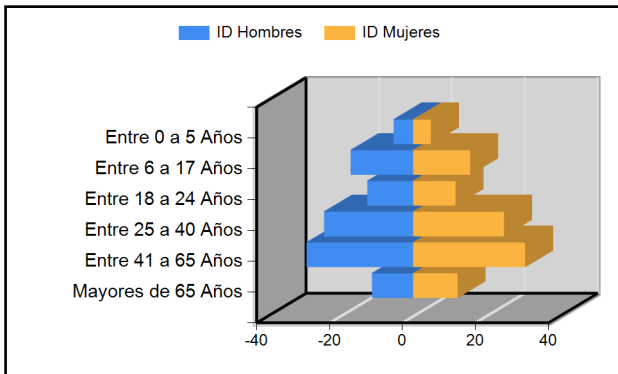
Duplicados



Fallecidos



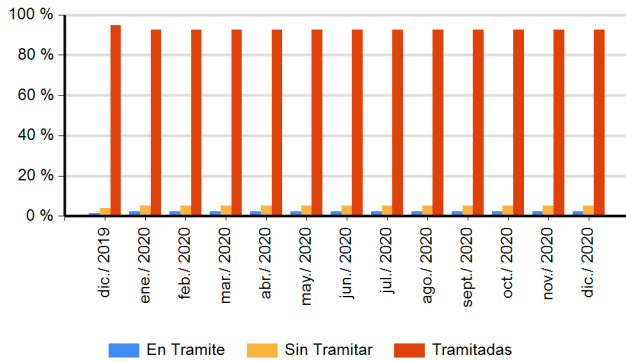
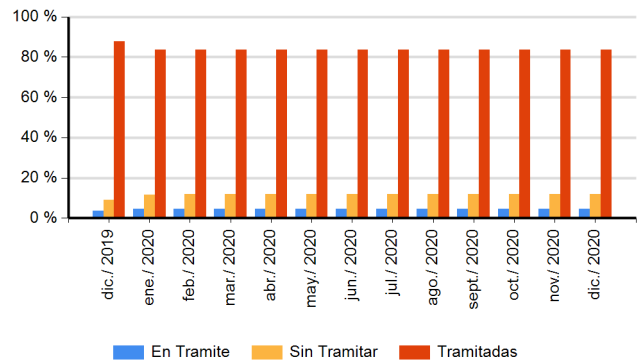
Excluidos por Duplicado: son aquellos registros de personas que se encuentran más de una vez en la base bruta nacional del sisbén. Se deja como registro validado el que tiene la fecha más reciente de actualización.
Excluidos por Fallecidos: son aquellos registros que fueron reportados como fallecidos por FOSYGA para el corte de la base Sisbén.

CARACTERISTICAS DE LA POBLACION CON CORTE A DICIEMBRE 2020


Rango Edad	Hombres	% Hombres	Mujeres	% Mujeres	Total	% Total
Entre 0 a 5 Años	18.588	5,32%	17.794	4,87%	36.382	5,10%
Entre 6 a 17 Años	59.983	17,15%	57.158	15,65%	117.141	16,40%
Entre 18 a 24 Años	43.949	12,57%	42.464	11,63%	86.413	12,10%
Entre 25 a 40 Años	85.482	24,44%	91.067	24,94%	176.549	24,69%
Entre 41 a 65 Años	102.270	29,24%	112.206	30,73%	214.476	29,99%
Mayores de 65 Años	39.443	11,28%	44.437	12,17%	83.880	11,73%
Totales	349.715	100,00%	365.126	99,99%	714.841	

POTENCIALES BENEFICIARIOS

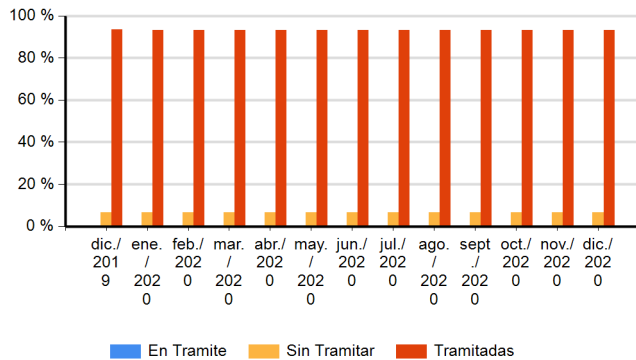
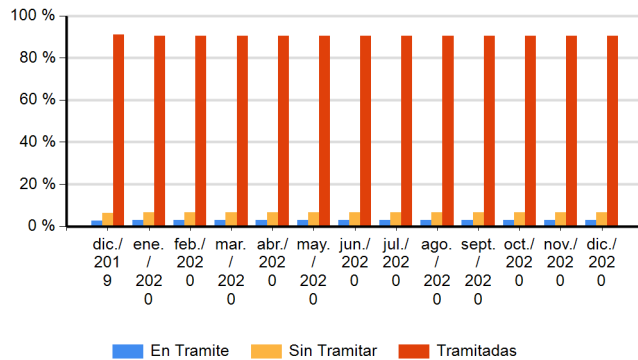
Periodo	Primera Infancia	Vivienda Rural	Jóvenes Rurales	Subsidio Integral	Régimen Subsidiado	Access	Familias	Colombia Mayor	Exención Cuota
diciembre 2020	31.848	264.180	113.362	319.540	489.527	137.287	62.928	74.135	215.915
noviembre 2020	33.450	263.614	113.688	319.147	489.347	136.408	63.900	73.375	214.710
octubre 2020	32.650	263.161	113.525	318.619	489.026	136.540	63.366	73.726	215.103
septiembre 2020	32.963	262.763	113.587	318.219	488.676	136.117	63.529	73.489	214.725
agosto 2020	33.247	262.037	113.651	317.481	488.005	135.457	63.601	73.215	214.271
julio 2020	33.717	261.953	113.847	317.436	488.045	135.136	63.831	73.074	214.067
junio 2020	34.036	261.426	113.852	316.887	487.666	134.723	64.054	72.900	213.696
mayo 2020	34.504	261.099	114.003	316.479	487.212	134.457	64.407	72.541	213.085
abril 2020	34.456	261.138	114.005	316.381	486.324	134.050	64.297	72.358	212.738
marzo 2020	35.099	261.123	114.105	316.300	486.327	133.823	64.644	72.123	212.246
febrero 2020	35.633	263.151	114.851	318.580	488.141	134.456	65.393	72.313	212.947
enero 2020	35.852	262.744	114.921	318.087	487.788	134.211	65.501	72.047	212.712
diciembre 2019	36.310	262.680	115.012	318.024	487.745	133.886	65.735	72.021	212.385

TIPOS DE SOLICITUD
Encuesta Nueva por Primera Vez

Encuesta Nueva por Cambio de Domicilio

ENCUESTA NUEVA POR PRIMERA VEZ

Periodo	En Tramite	%	Sin Tramitar	%	Tramitadas	%	Total
diciembre 2019	1.316	1 %	3.449	4 %	86.265	95 %	91.030
diciembre 2020	1.291	2 %	3.097	5 %	53.703	92 %	58.091

ENCUESTA NUEVA POR CAMBIO DE DOMICILIO

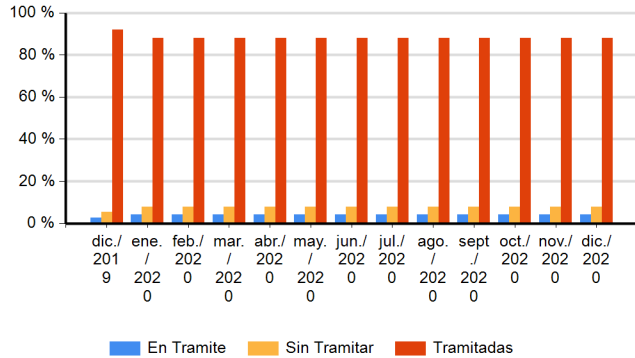
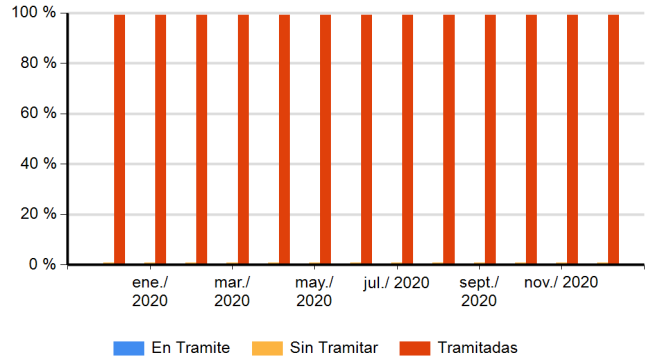
Periodo	En Tramite	%	Sin Tramitar	%	Tramitadas	%	Total
diciembre 2019	578	3 %	1.484	9 %	14.640	88 %	16.702
diciembre 2020	539	5 %	1.357	12 %	9.655	84 %	11.551

Encuesta Nueva por Inclusión de Hogar

Encuesta Nueva por Cambio de Municipio

ENCUESTA NUEVA POR INCLUSION DE HOGAR

periodo	En Tramite	%	Sin Tramitar	%	Tramitadas	%	Total
diciembre 2019	0	0 %	37	7 %	525	93 %	562
diciembre 2020	0	0 %	37	7 %	514	93 %	551

ENCUESTA NUEVA POR TRASLADO DE MUNICIPIO

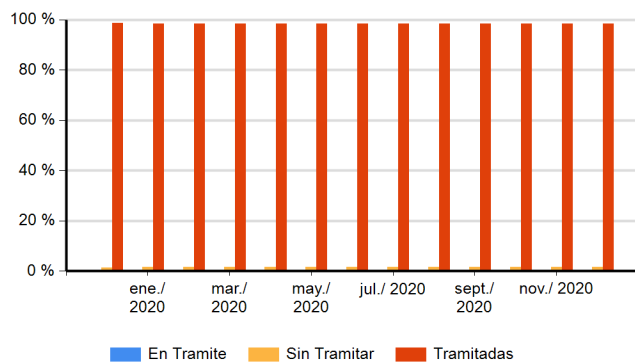
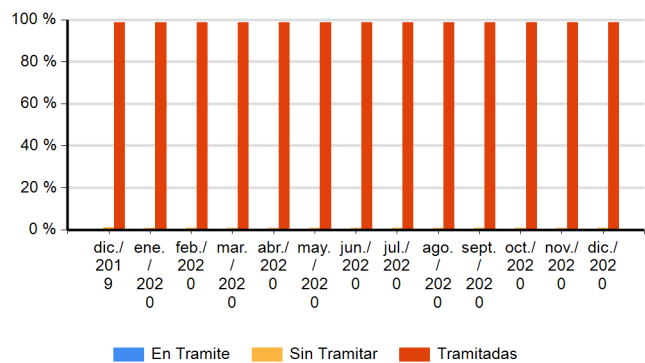
Periodo	En Tramite	%	Sin Tramitar	%	Tramitadas	%	Total
diciembre 2019	401	3 %	920	6 %	13.208	91 %	14.529
diciembre 2020	396	3 %	906	7 %	12.249	90 %	13.551

Encuesta Nueva por Inconformidad

Modificación de Ficha

ENCUESTA NUEVA POR INCONFORMIDAD

Periodo	En Tramite	%	Sin Tramitar	%	Tramitadas	%	Total
diciembre 2019	565	3 %	1.099	5 %	19.205	92 %	20.869
diciembre 2020	495	4 %	941	8 %	10.489	88 %	11.925

MODIFICACION DE FICHA

Periodo	En Tramite	%	Sin Tramitar	%	Tramitadas	%	Total
diciembre 2019	73	0 %	887	1 %	121.262	99 %	122.222
diciembre 2020	66	0 %	823	1 %	97.258	99 %	98.147

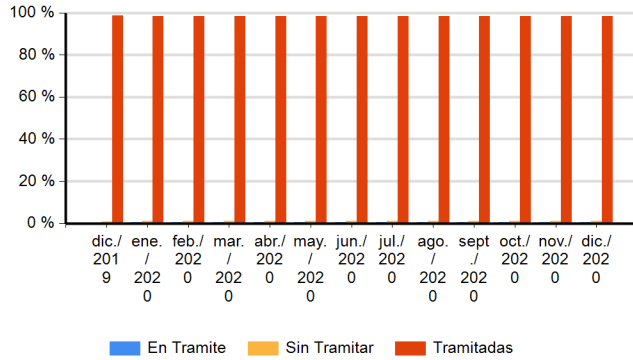
Inclusión de Personas

Retiro de Personas por Cambio de Domicilio

INCLUSION DE PERSONAS

Periodo	En Tramite	%	Sin Tramite	%	Tramitadas	%	Total
diciembre 2019	27	0 %	1.332	1 %	91.112	99 %	92.471
diciembre 2020	23	0 %	1.246	2 %	73.568	98 %	74.837

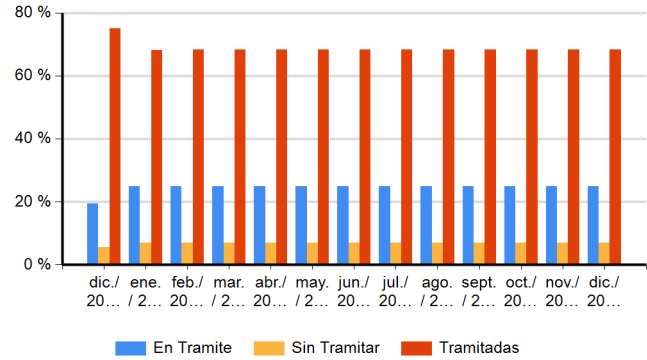
RETIRO DE PERSONAS POR CAMBIO DE DOMICILIO

Periodo	En Tramite	%	Sin Tramitar	%	Tramitadas	%	Total
diciembre 2019	171	0 %	895	1 %	81.481	99 %	82.547
diciembre 2020	157	0 %	630	1 %	65.293	99 %	66.080

Retiro de Personas por Defunción



Retiro de Ficha



RETIRO DE PERSONAS POR DEFUNCION

Periodo	En Tramite	%	Sin Tramitar	%	Tramitadas	%	Total
diciembre 2019	92	0 %	237	1 %	26.387	99 %	26.716
diciembre 2020	91	1 %	199	1 %	16.989	98 %	17.279

RETIRO DE FICHA

Periodo	En Tramite	%	Sin Tramitar	%	Tramitadas	%	Total
diciembre 2019	15.424	19 %	4.406	6 %	59.327	75 %	79.157
diciembre 2020	14.728	25 %	4.127	7 %	40.484	68 %	59.339