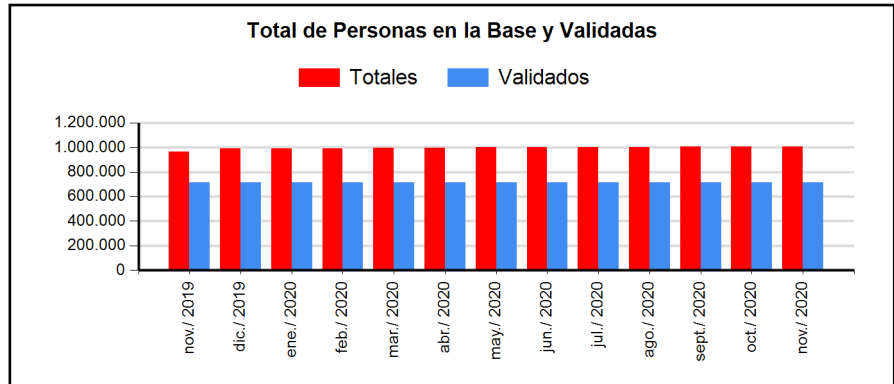


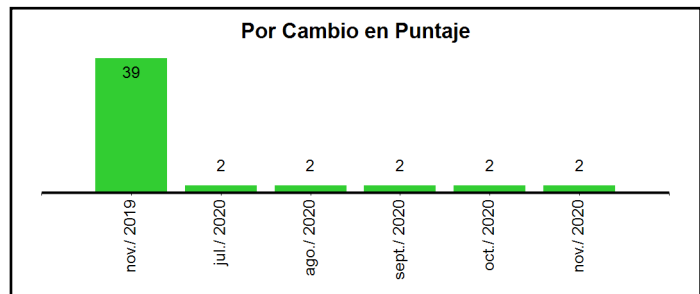
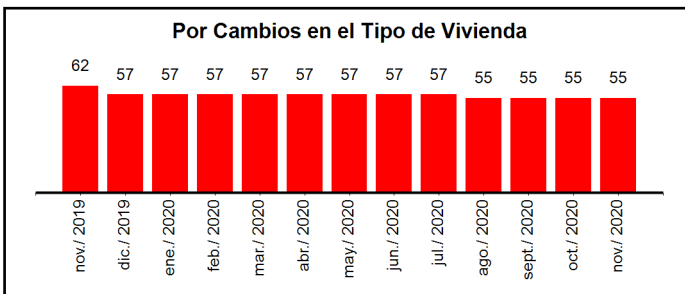

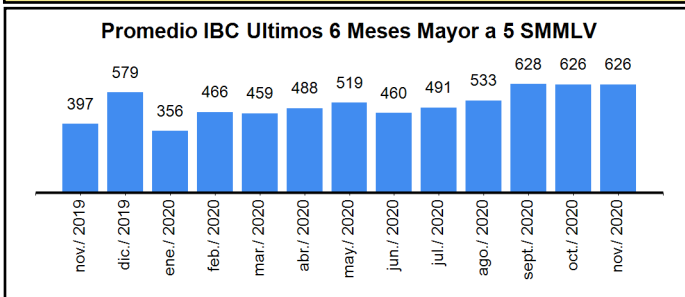
ESTADO DE LA BASE DE DATOS CON CORTE A NOVIEMBRE 2020

Periodo	Fichas Totales	Hogares Totales	Personas Totales
noviembre -2019	306.806	321.483	966.940
noviembre -2020	322.573	337.188	1.007.539
Periodo	Fichas Validadas	Hogares Validados	Personas Validadas
noviembre 2019	256.886	270.011	712.731
noviembre 2020	262.599	275.301	714.941
Periodo	Fichas en Verificación	Hogares en Verificación	Personas en Verificación
noviembre 2019	612	626	1.196
noviembre 2020	806	816	1.350
Periodo	Fichas Excluidas	Hogares Excluidos	Personas Excluidas
noviembre 2019	94.279	95.758	252.864
noviembre 2020	108.679	110.377	284.382



Registros excluido: Son aquellos respecto de los cuales se determine que existe inexactitud o incongruencia, como producto de los procesos de validación y controles de calidad conforme a lo señalado en los artículos 2.2.8.3.3, 2.2.8.3.5 y 2.2.8.3.6 del Decreto 441 de 2017.

Registros en Verificación: Son aquellos registros que, por los procesos de validación y controles de calidad, no reúnen los requisitos para ser validados, conforme lo señalado en el artículo 2.2.8.3.4 del Decreto 441 de 2017.

Gráficos Casos en Verificación


En verificación por ingresos altos: registros que en los últimos seis meses antes de la publicación de cada corte del Sisbén, presentaron un Ingreso Base de Cotización (IBC) promedio superior a CINCO (5) SMLV.


En verificación por denuncia: Cuando la ficha se encuentra bajo denuncia, presentada por una persona o entidad.

En verificación por tipo de vivienda: fichas que presentan cambios en el tipo de la unidad de vivienda que contradice lo registrado en cortes anteriores.

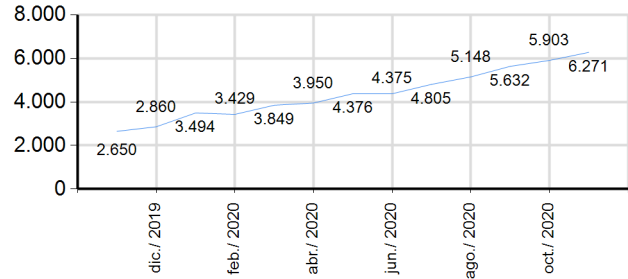
En verificación por cambio de puntaje: registros que al comparar la información de dos cortes de la base del Sisbén en momentos diferentes y de manera sucesiva, presentan cambios significativos que hacen que se modifique el puntaje y por lo tanto se requiere de una justificación o soporte para su validación.

Gráficos Casos Excluidos

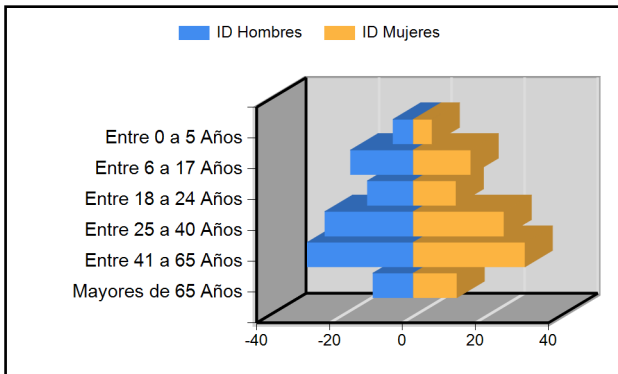
Duplicados



Fallecidos



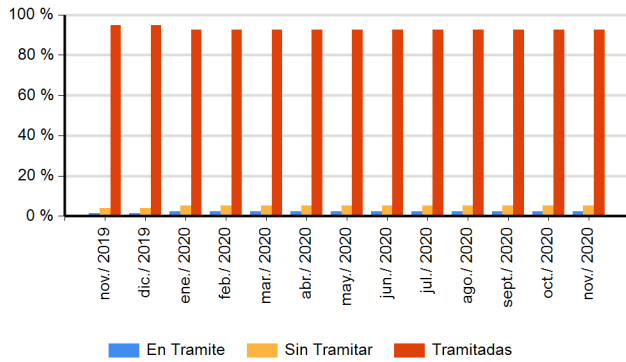
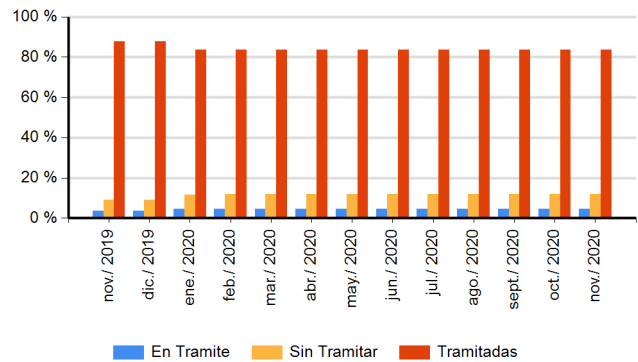
Excluidos por Duplicado: son aquellos registros de personas que se encuentran más de una vez en la base bruta nacional del sisbén. Se deja como registro validado el que tiene la fecha más reciente de actualización.
Excluidos por Fallecidos: son aquellos registros que fueron reportados como fallecidos por FOSYGA para el corte de la base Sisbén.

CARACTERISTICAS DE LA POBLACION CON CORTE A NOVIEMBRE 2020


Rango Edad	Hombres	% Hombres	Mujeres	% Mujeres	Total	% Total
Entre 0 a 5 Años	19.553	5,59%	18.676	5,11%	38.229	5,35%
Entre 6 a 17 Años	60.353	17,26%	57.603	15,77%	117.956	16,52%
Entre 18 a 24 Años	44.195	12,64%	42.694	11,69%	86.889	12,17%
Entre 25 a 40 Años	84.938	24,29%	90.705	24,84%	175.643	24,57%
Entre 41 a 65 Años	101.882	29,13%	111.880	30,63%	213.762	29,88%
Mayores de 65 Años	38.804	11,10%	43.658	11,95%	82.462	11,53%
Totales	349.725	100,01%	365.216	99,99%	714.941	

POTENCIALES BENEFICIARIOS

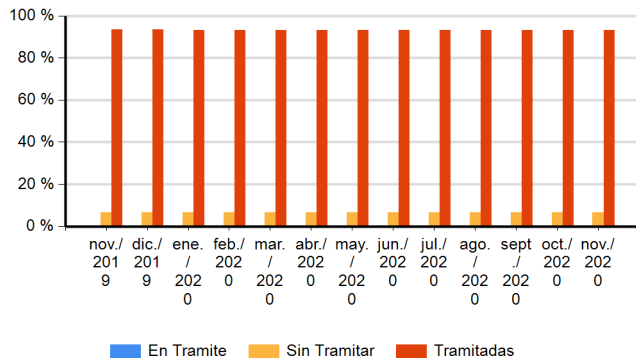
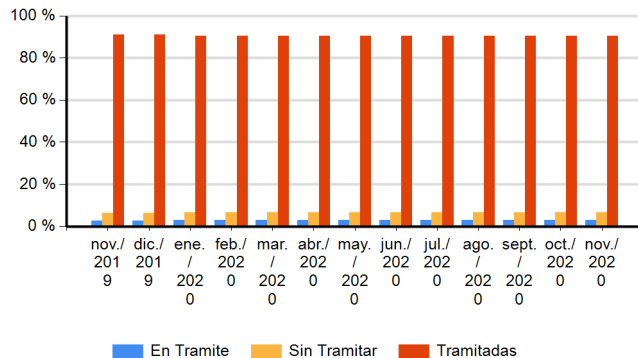
Periodo	Primera Infancia	Vivienda Rural	Jóvenes Rurales	Subsidio Integral	Régimen Subsidiado	Access	Familias	Colombia Mayor	Exención Cuota
noviembre 2020	33.450	263.614	113.688	319.147	489.347	136.408	63.900	73.375	214.710
octubre 2020	32.650	263.161	113.525	318.619	489.026	136.540	63.366	73.726	215.103
septiembre 2020	32.963	262.763	113.587	318.219	488.676	136.117	63.529	73.489	214.725
agosto 2020	33.247	262.037	113.651	317.481	488.005	135.457	63.601	73.215	214.271
julio 2020	33.717	261.953	113.847	317.436	488.045	135.136	63.831	73.074	214.067
junio 2020	34.036	261.426	113.852	316.887	487.666	134.723	64.054	72.900	213.696
mayo 2020	34.504	261.099	114.003	316.479	487.212	134.457	64.407	72.541	213.085
abril 2020	34.456	261.138	114.005	316.381	486.324	134.050	64.297	72.358	212.738
marzo 2020	35.099	261.123	114.105	316.300	486.327	133.823	64.644	72.123	212.246
febrero 2020	35.633	263.151	114.851	318.580	488.141	134.456	65.393	72.313	212.947
enero 2020	35.852	262.744	114.921	318.087	487.788	134.211	65.501	72.047	212.712
diciembre 2019	36.310	262.680	115.012	318.024	487.745	133.886	65.735	72.021	212.385
noviembre 2019	37.099	268.958	116.320	323.603	493.708	137.701	67.806	72.834	212.738

TIPOS DE SOLICITUD
Encuesta Nueva por Primera Vez

Encuesta Nueva por Cambio de Domicilio

ENCUESTA NUEVA POR PRIMERA VEZ

Periodo	En Tramite	%	Sin Tramitar	%	Tramitadas	%	Total
noviembre 2019	1.316	1 %	3.459	4 %	86.239	95 %	91.014
noviembre 2020	1.291	2 %	3.097	5 %	53.703	92 %	58.091

ENCUESTA NUEVA POR CAMBIO DE DOMICILIO

Periodo	En Tramite	%	Sin Tramitar	%	Tramitadas	%	Total
noviembre 2019	578	3 %	1.487	9 %	14.636	88 %	16.701
noviembre 2020	539	5 %	1.357	12 %	9.655	84 %	11.551

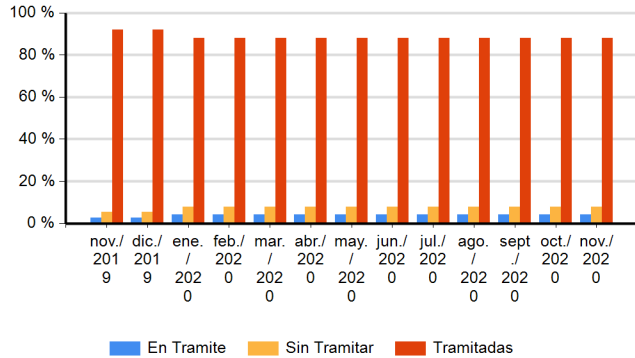
Encuesta Nueva por Inclusión de Hogar

Encuesta Nueva por Cambio de Municipio

ENCUESTA NUEVA POR INCLUSION DE HOGAR

periodo	En Tramite	%	Sin Tramitar	%	Tramitadas	%	Total
noviembre 2019	0	0 %	37	7 %	525	93 %	562
noviembre 2020	0	0 %	37	7 %	514	93 %	551

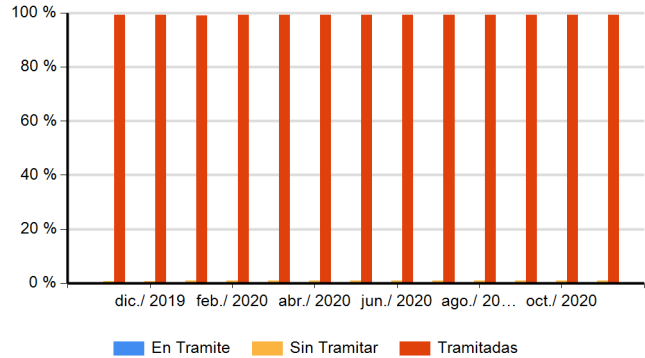
ENCUESTA NUEVA POR TRASLADO DE MUNICIPIO

Periodo	En Tramite	%	Sin Tramitar	%	Tramitadas	%	Total
noviembre 2019	401	3 %	920	6 %	13.208	91 %	14.529
noviembre 2020	396	3 %	906	7 %	12.249	90 %	13.551

Encuesta Nueva por Inconformidad



Modificación de Ficha



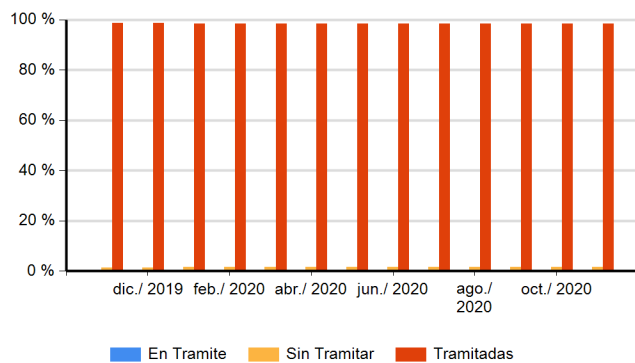
ENCUESTA NUEVA POR INCONFORMIDAD

Periodo	En Tramite	%	Sin Tramite	%	Tramitadas	%	Total
noviembre 2019	565	3 %	1.103	5 %	19.200	92 %	20.868
noviembre 2020	495	4 %	941	8 %	10.489	88 %	11.925

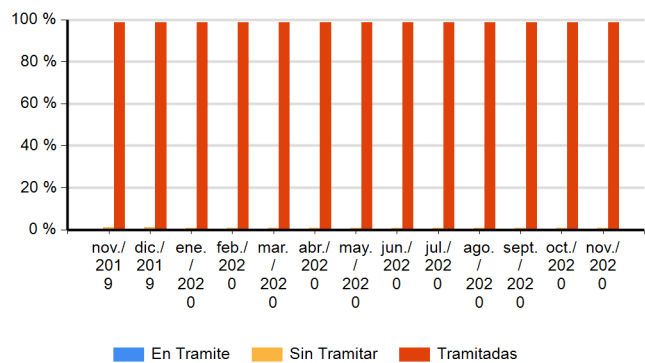
MODIFICACION DE FICHA

Periodo	En Tramite	%	Sin Tramite	%	Tramitadas	%	Total
noviembre 2019	73	0 %	886	1 %	121.146	99 %	122.105
noviembre 2020	66	0 %	823	1 %	97.258	99 %	98.147

Inclusión de Personas



Retiro de Personas por Cambio de Domicilio



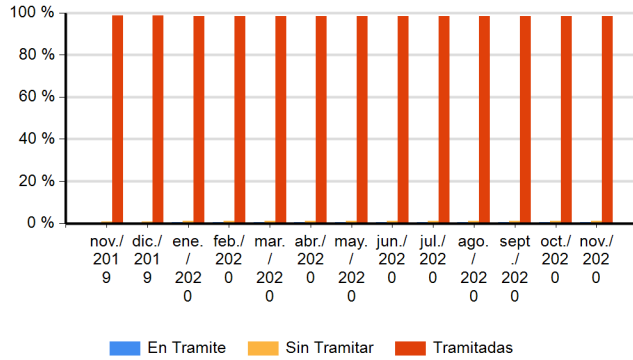
INCLUSION DE PERSONAS

Periodo	En Tramite	%	Sin Tramite	%	Tramitadas	%	Total
noviembre 2019	27	0 %	1.331	1 %	91.013	99 %	92.371
noviembre 2020	23	0 %	1.246	2 %	73.568	98 %	74.837

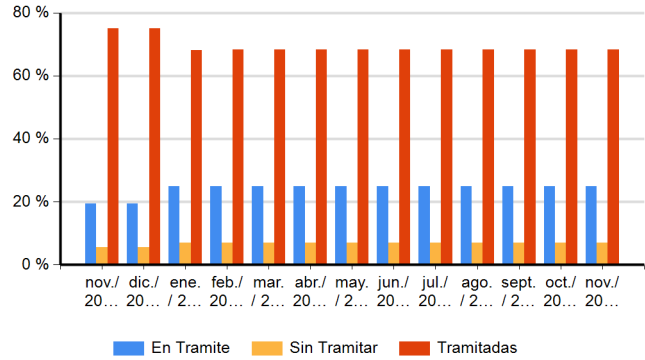
RETIRO DE PERSONAS POR CAMBIO DE DOMICILIO

Periodo	En Tramite	%	Sin Tramite	%	Tramitadas	%	Total
noviembre 2019	171	0 %	898	1 %	81.455	99 %	82.524
noviembre 2020	157	0 %	630	1 %	65.293	99 %	66.080

Retiro de Personas por Defunción



Retiro de Ficha



RETIRO DE PERSONAS POR DEFUNCION

Periodo	En Tramite	%	Sin Tramitar	%	Tramitadas	%	Total
noviembre 2019	92	0 %	237	1 %	26.387	99 %	26.716
noviembre 2020	91	1 %	199	1 %	16.989	98 %	17.279

RETIRO DE FICHA

Periodo	En Tramite	%	Sin Tramitar	%	Tramitadas	%	Total
noviembre 2019	15.413	19 %	4.412	6 %	59.319	75 %	79.144
noviembre 2020	14.728	25 %	4.127	7 %	40.484	68 %	59.339